

**БУХГАЛТЕРСКИЙ БАЛАНС**  
на 31 декабря 2007 г.

		КОДЫ		
		0710001		
Дата (год, месяц, число)	2007	12	31	
Организация <u>Открытое акционерное общество "Независимая энергосбытовая компания Краснодарского края"</u>	по ОКПО			14809308
Идентификационный номер налогоплательщика	ИНН			2308091759
Вид деятельности	по ОКВЭД			
Организационно-правовая форма / форма собственности <u>Открытое акционерное общество</u> / <u>Смешанная российская собственность с долей</u>	по ОКОПФ/ОКФС			47      42
Единица измерения <u>в тыс. рублей</u>	по ОКЕИ			384
Местонахождение (адрес)				

Дата утверждения

Дата отправки / принятия

АКТИВ	Код показателя	На начало отчетного года	На конец отчетного периода
	2	3	4
<b>I. Внеоборотные активы</b>			
Нематериальные активы	110	-	-
Основные средства	120	76 603	27 582
Незавершенное строительство	130	41 881	3 943
Доходные вложения в материальные ценности	135	-	-
Долгосрочные финансовые вложения	140	141 859	350 867
Отложенные налоговые активы	145	1 829	75
Прочие внеоборотные активы	150	-	-
<b>Итого по разделу I</b>	<b>190</b>	<b>262 172</b>	<b>382 467</b>
<b>II. Оборотные активы</b>			
Запасы	210	66 007	16 911
в том числе:			
сырье, материалы и другие аналогичные ценности	211	59 816	1 901
животные на выращивании и откорме	212	-	-
затраты в незавершенном производстве	213	1 823	-
готовая продукция и товары для перепродажи	214	-	-
товары отгруженные	215	-	-
расходы будущих периодов	216	4 368	15 010
прочие запасы и затраты	217	-	-
Налог на добавленную стоимость по приобретенным ценностям	220	36 896	55 800
Дебиторская задолженность (платежи по которой ожидаются более чем через 12 месяцев после отчетной даты)	230	217 719	-
в том числе:			
покупатели и заказчики	231	-	-
Дебиторская задолженность (платежи по которой ожидаются в течение 12 месяцев после отчетной даты)	240	724 267	1 191 054
в том числе:			
покупатели и заказчики	241	642 040	1 045 091
Краткосрочные финансовые вложения	250	658 886	315 158
Денежные средства	260	63 798	146 199
Прочие оборотные активы	270	1 976	1 617
<b>Итого по разделу II</b>	<b>290</b>	<b>1 770 549</b>	<b>1 726 739</b>
<b>БАЛАНС (сумма строк 190 + 290)</b>	<b>300</b>	<b>2 032 721</b>	<b>2 109 206</b>

Форма 0710001 с.2

ЛИСТ ПРИЯТ УСПЕШНО.

Протокол приёма отчёта.

Дата приема отчёта: 28/3/2008 9:27

ИНН (ИНН-ККП) организации: 2308091759-230801001

Название организации: ОАО НЭСК

Имя файла с отчётом: С2308091759\_230801001\_07\_180064.txt

Дата передачи файла: 27/3/2008 11:8

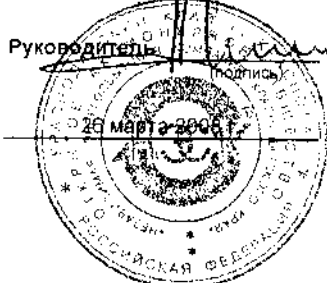
Список форм:

- Форма №1 Бухгалтерский баланс (с 2003г.) / 001, 01.01.2007-31.12.2007

Данный документ заверен ЭЦП следующих субъектов: IFNS\_2308; ОАО НЭСК (230801001).

ПАССИВ	Код показателя	На начало отчетного года	На конец отчетного периода
1	2	3	4
<b>III. Капитал и резервы</b>			
Уставный капитал	410	4 070	4 070
Собственные акции, выкупленные у акционеров	411	-	-
Добавочный капитал	420	8 586	3 003
Резервный капитал	430	1 199	1 249
в том числе:			
резервные фонды, образованные в соответствии с законодательством	431	-	-
резервы, образованные в соответствии с учредительными документами	432	1 199	1 249
Нераспределенная прибыль (непокрытый убыток)	470	172 605	57 380
<b>Итого по разделу III</b>	<b>490</b>	<b>186 460</b>	<b>65 702</b>
<b>IV. Долгосрочные обязательства</b>			
Займы и кредиты	510	4 606	-
Отложенные налоговые обязательства	515	1 003	78
Прочие долгосрочные обязательства	520	-	-
<b>Итого по разделу IV</b>	<b>590</b>	<b>5 609</b>	<b>78</b>
<b>V. Краткосрочные обязательства</b>			
Займы и кредиты	610	1 522 074	1 429 692
Кредиторская задолженность	620	317 174	613 717
в том числе:			
поставщики и подрядчики	621	104 546	327 974
задолженность перед персоналом организации	622	19 624	24 029
задолженность перед государственными внебюджетными фондами	623	5 204	5 627
задолженность по налогам и сборам	624	14 992	56 002
прочие кредиторы	625	172 808	200 085
Задолженность участникам (учредителям) по выплате доходов	630	1 380	17
Доходы будущих периодов	640	24	-
Резервы предстоящих расходов	650	-	-
Прочие краткосрочные обязательства	660	-	-
<b>Итого по разделу V</b>	<b>690</b>	<b>1 840 652</b>	<b>2 043 426</b>
<b>БАЛАНС (сумма строк 490 + 590 + 690)</b>	<b>700</b>	<b>2 032 721</b>	<b>2 109 206</b>

<b>СПРАВКА о наличии ценностей, учитываемых на забалансовых счетах</b>			
Арендованные основные средства	910	2 642 637	153 043
в том числе по лизингу	911	281 046	1 272
Товарно-материальные ценности, принятые на ответственное хранение	920	-	-
Товары, принятые на комиссию	930	-	-
Списанная в убыток задолженность неплатежеспособных дебиторов	940	20 130	20 130
Обеспечения обязательств и платежей полученные	950	-	-
Обеспечения обязательств и платежей выданные	960	963 900	1 007 035
Износ жилищного фонда	970	-	-
Износ объектов внешнего благоустройства и других аналогичных объектов	980	-	-
Нематериальные активы, полученные в пользование	990	-	-



Невский Алексей  
Анатольевич  
(расшифровка подписи)

Главный бухгалтер

*Лехова*  
(подпись)

Пехова Елена  
Леонидовна  
(расшифровка подписи)

**ОТЧЕТ О ПРИБЫЛЯХ И УБЫТКАХ**  
за период с 1 Января по 31 Декабря 2007 г.

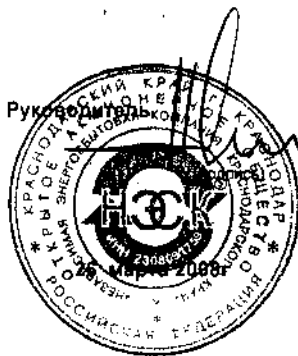
Форма №2 по ОКУД		КОДЫ		
Дата (год, месяц, число)		0710002		
Открытое акционерное общество "Независимая энергосбытовая компания Краснодарского края"		2007	12	31
Идентификационный номер налогоплательщика		14809308		
Вид деятельности		ИНН 2308091759/230801001		
Организационно-правовая форма		ОКВЭД 40.10.2;40.10.3		
Открытое акционерное общество		КОПФ / ОКФС 47 42		
Единица измер тыс. руб.		по ОКЕИ 384		

Показатель		За отчетный период	За аналогичный период
наименование	код		
1	2	3	4
<b>Доходы и расходы по обычным видам деятельности</b>			
Выручка (нетто) от продажи товаров, продукции, работ, услуг (за минусом налога на добавленную стоимость, акцизов и аналогичных обязательных платежей)	010	12 773 104	6 830 371
Себестоимость проданных товаров, продукции, работ, услуг	020	-6 069 291	-6653234
Валовая прибыль	029	6 703 813	177 137
Коммерческие расходы	030	-6 369 066	
Управленческие расходы	040		
Прибыль (убыток) от продаж	050	334 747	177 137
<b>Прочие доходы и расходы</b>			
Проценты к получению	060	47 709	4 061
Проценты к уплате	070	-196 115	-76810
Прочие доходы	090	1 580 654	1 082 343
Прочие расходы	100	-1 650 289	-1090381
<b>Прибыль (убыток) до налогообложения</b>	140	116 706	96 350
Отложенные налоговые активы	141	317	-11903
Отложенные налоговые обязательства	142	76	-14
Текущий налог на прибыль	150	-53324	-39226
Налоговые санкции	180	-1 719	-14845
Налоги на прошлых периодов		-7 035	
<b>Чистая прибыль (убыток) отчетного периода</b>	190	54 869	30 390
СПРАВОЧНО:			
Постоянные налоговые обязательства (активы)	200	25 074	27 991

Итого: 25 074

27 991

РАСШИФРОВКА ОТДЕЛЬНЫХ ПРИБЫЛЕЙ И УБЫТКОВ					
Показатель		За отчетный период		За аналогичный период предыдущего года	
наименование	код	прибыль	убыток	прибыль	убыток
1	2	3	4	5	6
Штрафы, пени и неустойки, признанные или по которым получены решения суда (арбитражного суда) об их взыскании	210	876	5008	4073	11
Прибыль (убыток) прошлых лет	220	82295	93006	1203	162
Возмещение убытков, причиненных неисполнением или ненадлежащим исполнением обязательств	230		582		22
Курсовые разницы по операциям в иностранной валюте	240	6	15		
Списание дебиторских и кредиторских задолженностей, по которым истек срок исковой давности	260	17	2		2



Руководитель

Невский Алексей  
Александрович  
(расшифровка подписи)

Главный бухгалтер

Пехова Елена  
Леонидовна  
(подпись) (расшифровка подписи)

# ОТЧЕТ ОБ ИЗМЕНЕНИЯХ КАПИТАЛА

за Январь - Декабрь 2007г.

		К О Д Ы		
		0710003		
		2007	12	31
Дата (год, месяц, число)				
Открытое акционерное общество "Независимая энергосбытовая компания Краснодарского края"	по ОКПО	14809308		
Идентификационный номер налогоплательщика	ИНН	2308091759		
Вид деятельности	по ОКВЭД			
Организационно-правовая форма / форма собственности				
Открытое акционерное общество / Смешанная российская собственность с долей	по ОКПФ/ОКФС	47	42	
Единица измерения в тыс.руб.	по ОКЕИ	383		

## I. Изменения капитала

Показатель		Уставный капитал	Добавочный капитал	Резервный капитал	Нераспределенная прибыль (непокрытый убыток)	Итого
наименование	код					
1	2	3	4	5	6	7
Остаток на 31 декабря года, предшествующего 2006 (предыдущий год)	010	2 000	3 000	100	34 483	39 583
Изменения в учетной политике	011	X	X	X	-	-
Результат от переоценки объектов основных средств	012	X	-	X	-	-
	020	X	-	-	-	-
Остаток на 1 января предыдущего года	030	2 000	3 000	100	34 483	39 583
Результат от пересчета иностранных валют	031	X	-	X	X	-
Чистая прибыль	032	X	X	X	30 390	30 390
Дивиденды	033	X	X	X	5 634	5 634
Отчисления в резервный фонд	040	X	X	-	-	-
Увеличение величины капитала за счет:						
дополнительного выпуска акций	051	-	X	X	X	-
увеличения номинальной стоимости акций	052	-	X	X	X	-
реорганизации юридического лица	053	-	X	X	-	-
от присоединения ПГЭС Краснодарэлектро	054	2 070	5 586	1 099	113 366	122 121
Уменьшение величины капитала за счет:						
уменьшения номинала акций	061	-	X	X	X	-
уменьшения количества акций	062	-	X	X	X	-
реорганизации юридического лица	063	-	X	X	-	-
	064	-	-	-	-	-
Остаток на 31 декабря предыдущего года	070	4 070	8 586	1 199	172 605	186 460

г. Краснодар  
ИРК

ИФНС РОССИИ

ГРУШКО А.В.

2007 (отчетный год)						
Изменения в учетной политике	071	X	X	X		
Результат от переоценки объектов основных средств	072	X		X		
	080	X				
Остаток на 1 января отчетного года	100		970	86	139	186 169
Результат от пересчета иностранных валют	101	X		X	X	
Чистая прибыль	102	X	X	X		54 869
Дивиденды	103	X	X	X		(5 627)
Отчисления в резервный фонд	110	X	X		50	(50)

1	2	3	4	5	6	7
Увеличение величины капитала за счет:						
дополнительного выпуска акций	121		X	X	X	
увеличения номинальной стоимости акций	122		X	X	X	
реорганизации юридического лица	123		X	X		
прочие(дооценка)	124				242	242
Уменьшение величины капитала за счет:						
уменьшения номинала акций	131		X	X	X	
уменьшения количества акций	132		X	X	X	
реорганизации юридического лица	133		X	X		
реорганизация (ОАО "НЭСК-электросети"	134		(5 583)		(164 659)	(166 242)
Остаток на 31 декабря отчетного года	140	1070	903	1243	786	65709


## II. Резервы

Показатель		Остаток	Поступило	Исполь- зовано	Остаток
наименование	код				
1	2	3	4	5	6
<b>Резервы, образованные в соответствии с законодательством:</b>					
(наименование резерва)					
данные предыдущего года	151	-	-	-	-
данные отчетного года	152	-	-	-	-
<b>Резервы, образованные в соответствии с учредительными документами:</b>					
<b>Резервы, образованные в соответствии с учредительными документами</b>					
(наименование резерва)					
данные предыдущего года	161	100	-	-	100
данные отчетного года	162	100	50	-	150
<b>Оценочные резервы:</b>					
<b>Резервы по сомнительным долгам</b>					
(наименование резерва)					
данные предыдущего года	171	94 893	119 471	(148 305)	66 059
данные отчетного года	172	66 059	66 335	(92 851)	39 543
<b>Резервы предстоящих расходов:</b>					
(наименование резерва)					
данные предыдущего года	181	-	-	-	-
данные отчетного года	182	-	-	-	-

## СПРАВКИ

Показатель		Остаток на начало отчетного		Остаток на конец отчетного	
наименование	код	года		периода	
1	2	3		5	
1) Чистые активы	200	186224		65402	
		Из бюджета		Из внебюджетных фондов	
		за отчетный год	за предыдущий год	за отчетный год	за предыдущий год
		3	4	5	6
2) Получено на: расходы по обычным видам деятельности - всего	210				
в том числе:					
	211				
	212				
	213				
капитальные вложения во внеоборотные активы	220				
в том числе:					
	221				
	222				
	223				

Руководитель



Невский Алексей

Аматович

(расшифровка подписи)

Главный бухгалтер

*Леонова*  
(подпись)

Пехова Елена

Леонидовна

(расшифровка подписи)

# ОТЧЕТ О ДВИЖЕНИИ ДЕНЕЖНЫХ СРЕДСТВ

за Январь - Декабрь 2007г.

		К О Д Ы		
		0710004		
		2007	12	31
		14809308		
		2308091759		
		47	42	
		384		

Дата (год, месяц, число)

Открытое акционерное общество "Независимая энергосбытовая компания Краснодарского края" по ОКПО

Идентификационный номер налогоплательщика по ИНН

Вид деятельности по ОКВЭД

Организационно-правовая форма / форма собственности Смешанная российская по ОКФС

Открытое акционерное общество / собственность с долей по ОКФС

Единица измерения в тыс. рублей по ОКЕИ

Показатель		За отчетный период	За аналогичный период предыдущего года
наименование	код		
1	2	3	4
<b>Остаток денежных средств на начало отчетного года</b>	010	63 798	13 256
<b>Движение денежных средств по текущей деятельности</b>			
Средства, полученные от покупателей, заказчиков	020	14 346 700	7 064 783
	030	-	-
Прочие доходы	110	37 775	61 116
Денежные средства, направленные:	120	(14 766 371)	(7 449 091)
на оплату приобретенных товаров, работ, услуг, сырья и иных оборотных активов	150	(13 515 225)	(6 398 694)
на оплату труда	160	(501 380)	(246 787)
на выплату дивидендов, процентов	170	(201 854)	(79 819)
на расчеты по налогам и сборам	180	(342 153)	(256 520)
на расчеты с внебюджетными фондами	181	(118 625)	(56 352)
на прочие расходы	190	(87 134)	(410 919)
<b>Чистые денежные средства от текущей деятельности</b>	200	(381 896)	(323 192)
<b>Движение денежных средств по инвестиционной деятельности</b>			
Выручка от продажи объектов основных средств и иных внеоборотных активов	210	1 871	135
Выручка от продажи ценных бумаг и иных финансовых вложений	220	1 098 851	893 834
Полученные дивиденды	230	-	-
Полученные проценты	240	382	-
Поступления от погашения займов, предоставленных другим организациям	250	56 056	87 130
	260	-	-
Приобретение дочерних организаций	280	-	-
Приобретение объектов основных средств, доходных вложений в материальные ценности и нематериальных активов	290	(27 777)	(55 473)
Приобретение ценных бумаг и иных финансовых вложений	300	(587 670)	(1 413 041)
Займы, предоставленные другим организациям	310	(127 901)	(156 656)
	320	-	-
<b>Чистые денежные средства от инвестиционной деятельности</b>	340	413 812	(644 071)

ОТЧЕТ ПРИНЯТ УСПЕШНО.

Протокол приема отчёта.

Дата приема отчёта: 28/3/2008 9:27

ИНН (ИНН-КПЛ) организации: 2308091759-230801001

Название организации: ОАО НЭСК

Имя файла с отчётом: O2308091759\_230801001\_07\_180068.rpt

Дата передачи файла: 27/3/2008 12:10


Список форм:

- Форма №4 Отчет о движении денежных средств (с 1003г.) / 041, 01.11.07-31.12.2007

Данный документ заверен ЭЦП следующих субъектов: ИФНС 2308: ОАО НЭСК (230801001).



1	2	3	4
<b>Движение денежных средств по финансовой деятельности</b>			
Поступления от эмиссии акций или иных долевых бумаг	350	-	-
Поступления от займов и кредитов, предоставленных другими организациями	360	12 176 942	6 166 900
	370	-	-
Погашение займов и кредитов (без процентов)	390	(41 364 018)	(4 833 966)
Погашение обязательств по финансовой аренде	400	(762 439)	(315 136)
	410	-	-
<b>Чистые денежные средства от финансовой деятельности</b>	<b>430</b>	<b>10 050 485</b>	<b>1 002 798</b>
Чистое увеличение (уменьшение) денежных средств и их эквивалентов	440	-	-
<b>Остаток денежных средств на конец отчетного периода</b>	<b>450</b>	<b>3 461 196</b>	<b>3 022 222</b>
Величина влияния изменений курса иностранной валюты по отношению к рублю	460	-	-

Руководитель:  **Невский Алексей Анатольевич**  
 (подпись) (расшифровка подписи)

Главный бухгалтер:  **Пехова Елена Леонидовна**  
 (подпись) (расшифровка подписи)

20 марта 2008 г.



**ПРИЛОЖЕНИЕ К БУХГАЛТЕРСКОМУ БАЛАНСУ**

**за Январь - Декабрь 2007г.**

		Дата (год, месяц, число)	КОДЫ		
		2007	0710005		
		12	2007		
		31	12		
Открытое акционерное общество "Независимая энергосбытовая компания Краснодарского края"		по ОКПО	14809308		
Идентификационный номер налогоплательщика		ИНН	2308091759		
Вид деятельности		по ОКВЭД			
Организационно-правовая форма / форма собственности					
Открытое акционерное общество / Смешанная российская собственность с долей		по ОКОПФ/ОКФС	47 42		
Единица измерения в тыс. рублей		по ОКЕИ	384		

**Нематериальные активы**

Показатель		Наличие на начало отчетного года	Поступило	Выбыло	Наличие на конец отчетного периода
наименование	код				
1	2	3	4	5	6
Объекты интеллектуальной собственности (исключительные права на результаты интеллектуальной собственности)	010	-	-	-	-
в том числе:					
у патентообладателя на изобретение, промышленный образец, полезную модель	011	-	-	-	-
у правообладателя на программы ЭВМ, базы данных	012	-	-	-	-
у правообладателя на топологии интегральных микросхем	013	-	-	-	-
у владельца на товарный знак и знак обслуживания, наименование места происхождения товаров	014	-	-	-	-
у патентообладателя на селекционные достижения	015	-	-	-	-
Организационные расходы	020	-	-	-	-
Деловая репутация организации	030	-	-	-	-
	035	-	-	-	-
Прочие	040	-	-	-	-

Показатель		На начало отчетного года	На конец отчетного периода
наименование	код		
1	2	3	4
Амортизация нематериальных активов - всего	050	-	-
в том числе:			
	051	-	-
	052	-	-
	053	-	-

г. КРАСНОДАР  
2008г.

ОТЧЕТ ПРИНЯТ УСЛОВНО.

Протокол приема отчета.

Дата приема отчета: 28/3/2008 16:51

ИНН (ИНН-КНН) организации: 2308091759-230801001

Название организации: ОАО НЭСК

Имя файла с отчетом: 02308091759\_230801001\_07\_180070.txt

Дата передачи файла: 27/3/2008 12:32

Список форм:

- форма №5 Приложение к бухгалтерскому балансу (с 2003г.) / 001, 01.01.2007 - 31.12.2007

Данный документ заверен ЭЦП следующих субъектов: IFNS\_2308: ОАО НЭСК (230801001).

## Основные средства

Показатель		Наличие на начало отчетного года	Поступило	Выбыло	Наличие на конец отчетного периода
наименование	код				
1	2	3	4	5	6
Здания	070	11 297	383	(4 763)	6 917
Сооружения и передаточные устройства	075	18 914	93 076	(96 004)	15 986
Машины и оборудование	080	52 909	25 993	(69 456)	9 446
Транспортные средства	085	10 064	3 248	(10 981)	2 331
Производственный и хозяйственный инвентарь	090	13 564	5 409	(16 157)	2 816
Рабочий скот	095				
Продуктивный скот	100				
Многолетние насаждения	105				
Другие виды основных средств	110	1 377	182	(1 539)	
Земельные участки и объекты природопользования	115	250		(250)	
Капитальные вложения на коренное улучшение земель	120				
<b>Итого</b>	<b>130</b>	<b>106 985</b>	<b>128 233</b>	<b>(189 150)</b>	<b>37 488</b>

Показатель		На начало отчетного года	На конец отчетного периода
наименование	код		
1	2	3	4
Амортизация основных средств - всего	140		1 936
в том числе:			
зданий и сооружений	141	2 739	3 507
машин, оборудования, транспортных средств	142	23 015	4 918
других	143	6 008	1 481
Передано в аренду объектов основных средств - всего	150	3 010	
в том числе:			
здания	151		
сооружения	152		
транспорт	153	3 010	
Переведено объектов основных средств на консервацию	155		
Получено объектов основных средств в аренду - всего	160	2 642 637	153 043
в том числе:			
	161		
Объекты недвижимости, принятые в эксплуатацию и находящиеся в процессе государственной регистрации	165		
<b>Справочно</b>	код	На начало отчетного года	На начало предыдущего года
	2	3	4
Результат от переоценки объектов основных средств:			
первоначальной (восстановительной) стоимости	171		
амортизации	172		
	код	На начало отчетного года	На начало предыдущего года
	2	3	4
Изменение стоимости объектов основных средств в результате достройки, дооборудования, реконструкции, частичной ликвидации	180		

## Доходные вложения в материальные ценности

Показатель		Остаток	Поступило	Использовано	Остаток
наименование	код				
1	2	3	4	5	6
Имущество для передачи в лизинг	210	-	-	-	-
Имущество, предоставляемое по договору проката	220	-	-	-	-
	230	-	-	-	-
Прочие	240	-	-	-	-
<b>Итого</b>	<b>250</b>				
	код	На начало отчетного года	На конец отчетного периода		
1	2	3	4		
Амортизация доходных вложений в материальные ценности	260				

## Расходы на научно-исследовательские, опытно-конструкторские и технологические работы

Виды работ		Наличие на начало отчетного года	Поступило	Списано	Наличие на конец отчетного периода
наименование	код				
1	2	3	4	5	6
Всего	310				
в том числе:					
	311				
	312				
<b>Справочно</b>		код	На начало отчетного года	На конец отчетного периода	
		2	3	4	
Сумма расходов по незаконченным научно-исследовательским, опытно-конструкторским и технологическим работам		320			
<b>Справочно</b>		код	За отчетный период	За аналогичный период предыдущего года	
		2	3	4	
Сумма не давших положительных результатов расходов по научно-исследовательским, опытно-конструкторским и технологическим работам, отнесенных на прочие расходы		330			

## Расходы на освоение природных ресурсов

Виды работ		Остаток на начало отчетного периода	Поступило	Списано	Остаток на конец отчетного периода
наименование	код				
1	2	3	4	5	6
Расходы на освоение природных ресурсов - всего	410				
в том числе:					
	411				
	412				
<b>Справочно</b>		код	На начало отчетного года	На конец отчетного года	
		2	3	4	
Сумма расходов по участкам недр, не законченным поиском и оценкой месторождений, разведкой и (или) гидрогеологическими изысканиями и прочими аналогичными работами		420			
Сумма расходов на освоение природных ресурсов, отнесенных в отчетном периоде на прочие расходы как безрезультатные		430			

## Финансовые вложения

Показатель		Долгосрочные		Краткосрочные	
наименование	код	на начало отчетного года	на конец отчетного периода	на начало отчетного года	на конец отчетного периода
1	2	3	4	5	6
Вклады в уставные (складочные) капиталы других организаций - всего	510	115 721	282 391	-	-
в том числе дочерних и зависимых хозяйственных обществ	511	-	170 000	-	-
Государственные и муниципальные ценные бумаги	515	2 234	58 476	-	-
Ценные бумаги других организаций - всего	520	-	-	542 693	139 326
в том числе долговые ценные бумаги (облигации, векселя)	521	-	-	542 693	-
Предоставленные займы	525	13 904	-	54 522	-
Депозитные вклады	530	-	-	-	-
Прочие	535	10 000	10 000	62 671	175 832
<b>Итого</b>	<b>540</b>	<b>138 925</b>	<b>360 867</b>	<b>609 386</b>	<b>315 158</b>
<b>Из общей суммы финансовые вложения, имеющие текущую рыночную стоимость:</b>					
Вклады в уставные (складочные) капиталы других организаций - всего	550	-	-	-	-
в том числе дочерних и зависимых хозяйственных обществ	551	-	-	-	-
Государственные и муниципальные ценные бумаги	555	-	-	-	-
Ценные бумаги других организаций - всего	560	-	-	-	-
в том числе долговые ценные бумаги (облигации, векселя)	561	-	-	-	-
Прочие	565	-	-	-	-
<b>Итого</b>	<b>570</b>	<b>-</b>	<b>-</b>	<b>-</b>	<b>-</b>
<b>СПРАВОЧНО.</b>					
По финансовым вложениям, имеющим текущую рыночную стоимость, изменение стоимости в результате корректировки оценки	580	-	-	-	-
По долговым ценным бумагам разница между первоначальной стоимостью и номинальной стоимостью отнесена на финансовый результат отчетного периода	590	-	-	-	-

## Дебиторская и кредиторская задолженность

Показатель		Остаток на начало отчетного года	Остаток на конец отчетного периода
наименование	код		
1	2	3	4
<b>Дебиторская задолженность:</b>			
краткосрочная - всего	610	722 261	1 051 054
в том числе:			
расчеты с покупателями и заказчиками	611	642 030	1 045 091
авансы выданные	612	55 695	44 067
прочая	613	16 532	10 896
долгосрочная - всего	620	217 719	-
в том числе:			
расчеты с покупателями и заказчиками	621	-	-
авансы выданные	622	217 719	-
прочая	623	-	-
<b>Итого</b>	<b>630</b>	<b>941 986</b>	<b>1 051 054</b>
<b>Кредиторская задолженность:</b>			
краткосрочная - всего	640	859 248	2 043 409
в том числе:			
расчеты с поставщиками и подрядчиками	641	104 546	327 974
авансы полученные	642	120 464	117 696
расчеты по налогам и сборам	643	14 992	56 002
кредиты	644	1 518 274	1 429 692
займы	645	13 800	-
прочая	646	77 172	112 045
долгосрочная - всего	650	606	-
в том числе:			
кредиты	651	4 606	-
займы	652	-	-
	653	-	-
<b>Итого</b>	<b>660</b>	<b>864 460</b>	<b>2 043 409</b>

**Расходы по обычным видам деятельности (по элементам затрат)**

Показатель		За отчетный год	За предыдущий год
наименование	код		
1	2	3	4
Материальные затраты	710	5 251 591	5 113 107
Затраты на оплату труда	720	528 014	263 623
Отчисления на социальные нужды	730	127 067	64 864
Амортизация	740	15 577	8 289
Прочие затраты	750	6 516 108	1 203 351
Итого по элементам затрат	760	12 434 257	6 653 234
Изменение остатков (прирост [+], уменьшение [-]):			
незавершенного производства	765	(1 823)	36 637
расходов будущих периодов	766	10 642	2 058
резервов предстоящих расходов	767	-	-

Форма 0710005 с. 6


**Обеспечения**

Показатель		Остаток на начало отчетного года	Остаток на конец отчетного периода
наименование	код		
1	2	3	4
Полученные - всего	810	-	-
в том числе:			
векселя	811	-	-
Имущество, находящееся в залоге	820	-	-
из него:			
объекты основных средств	821	-	-
ценные бумаги и иные финансовые вложения	822	-	-
прочее	823	-	-
	824	-	-
Выданные - всего	830	-	-
из него:			
векселя	831	-	-
Имущество, переданное в залог	840	963 900	1 007 035
из него:			
объекты основных средств	841	-	-
ценные бумаги и иные финансовые вложения	842	-	-
прочее	843	963 900	1 007 035
	844	-	-

**Государственная помощь**

Показатель		Отчетный период		За аналогичный период предыдущего года	
наименование	код				
1	2	3	4	5	6
Получено в отчетном году бюджетных средств - всего	910	-	-	-	-
в том числе:					
	911	-	-	-	-
	912	-	-	-	-
	913	-	-	-	-
		на начало отчетного года	получено за отчетный период	возвращено за отчетный период	на конец отчетного периода
Бюджетные кредиты - всего	920	-	-	-	-
в том числе					
	921	-	-	-	-
	922	-	-	-	-
	923	-	-	-	-

Руководитель



Невский Алексей

Александрович

(расшифровка подписи)

Главный бухгалтер

*Лехова*  
(подпись)

Пехова Елена

Леонидовна

(расшифровка подписи)

26 марта 2007